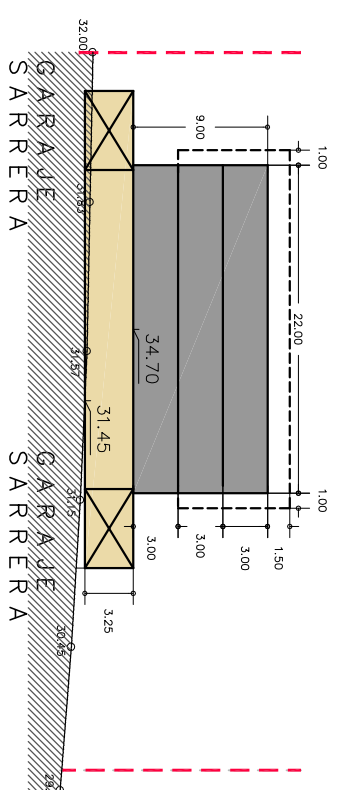
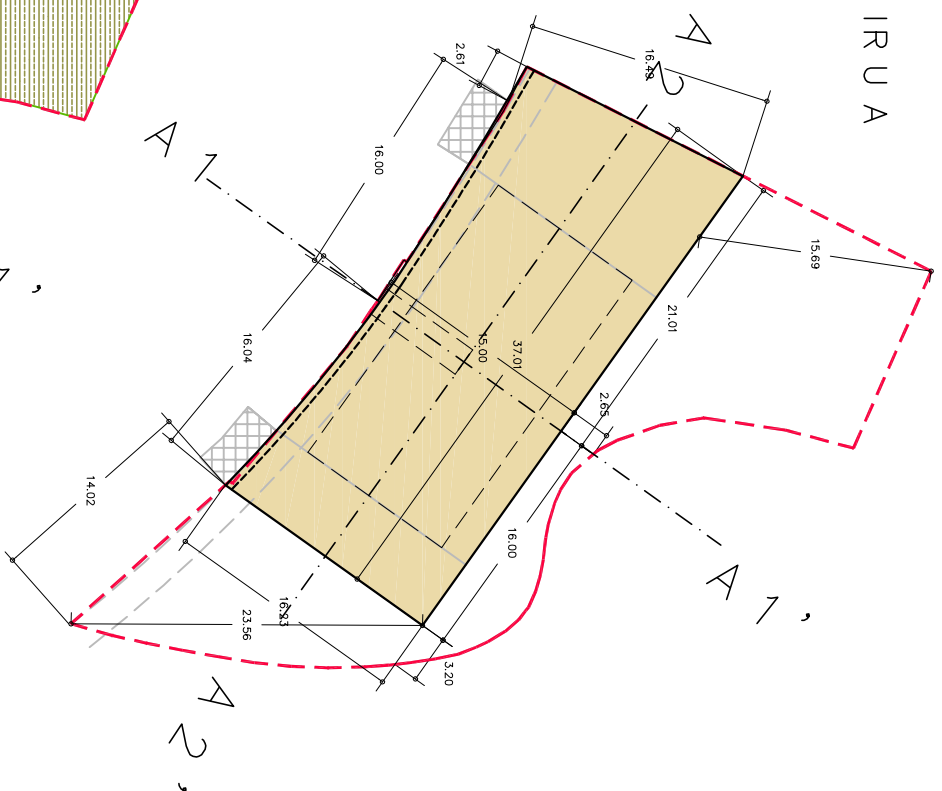
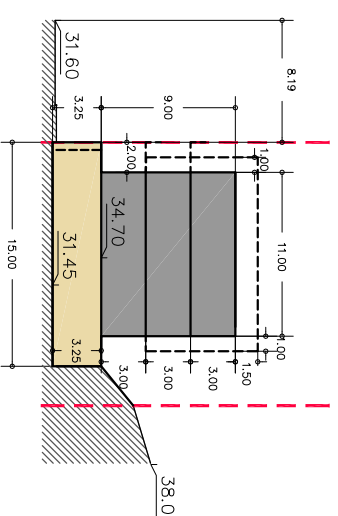


ERAIKIGARRITASUNA  
SESTRAPEAN 408,60m<sup>2</sup>  
edificabilidad baxo rasante

SOTO SOLAIRUA  
sótano

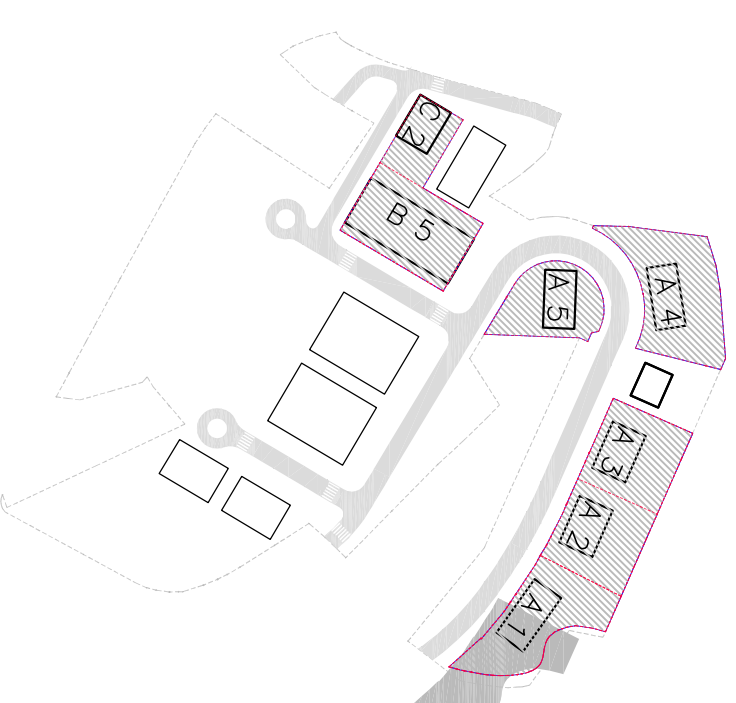
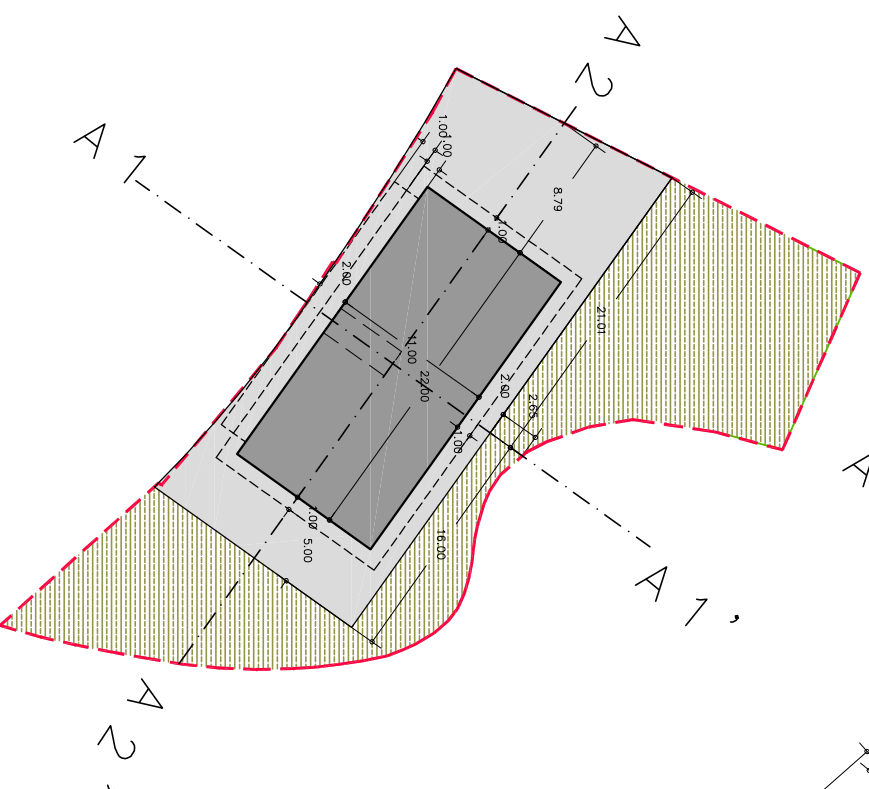


A 2 - A 2' SEKZIOA


























A 1 - A 1' SEKZIOA

SOLAIRUAK  
plantas altas



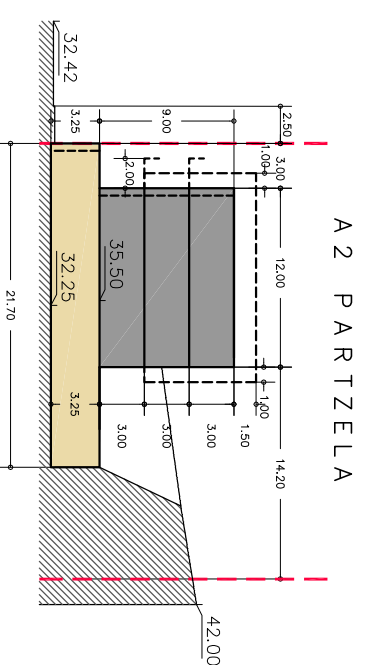
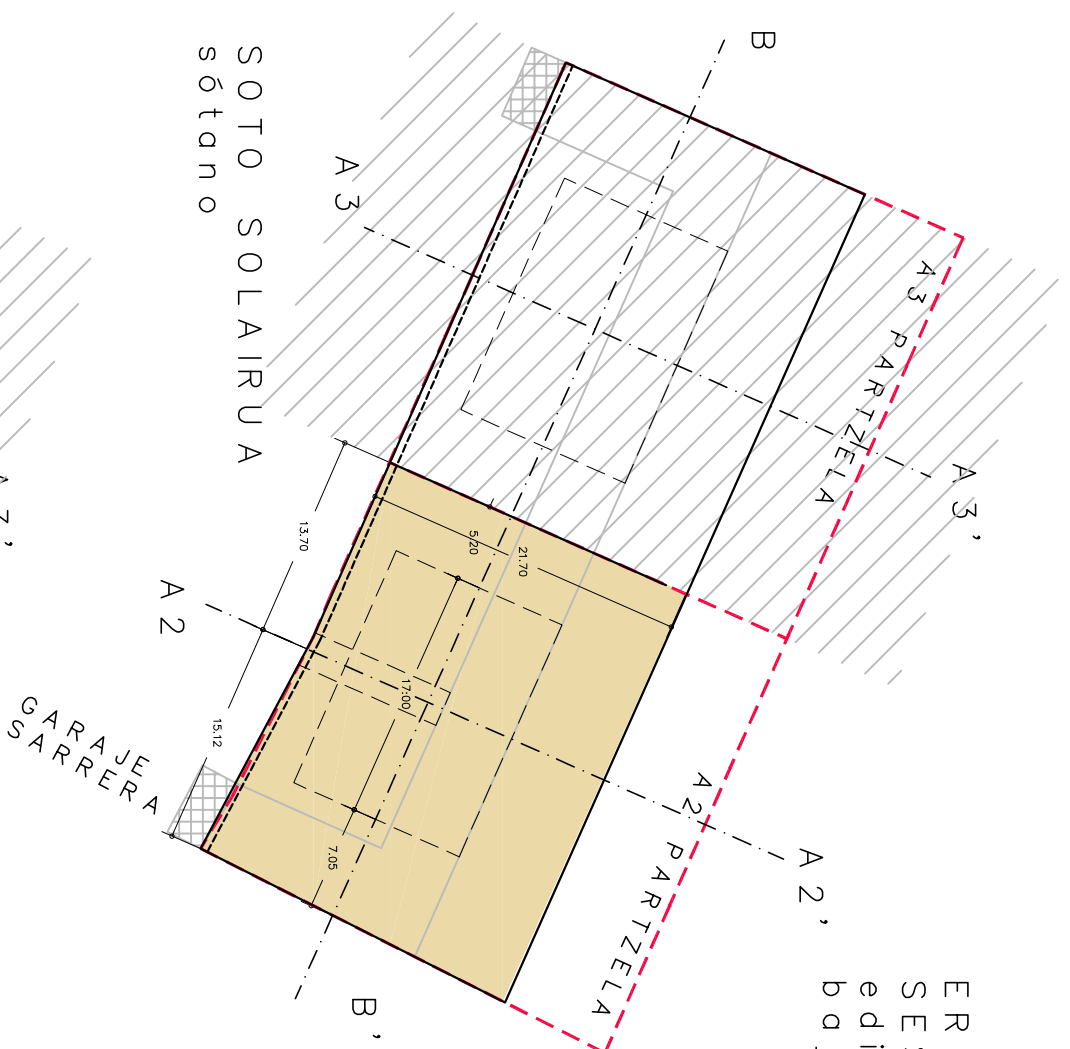
TESTU BATERATUA TEXTO  
PLAN BEREZIA PLAN ESPECIAL  
LEZOKO H.I.E 4 KABITTE EREMUAN  
EN EL ÁMBITO A.O.U.4 KABITTE DE LEZO  
A1 PARTZELA ESKALA: 1/500

-  EREMUAREN MUGA
-  LIMITE DEL ÁMBITO
-  PARTZELA MUGA
-  LIMITE DE PARCELA
-  ETXEBIZITZA
-  VIVENDA
-  GARAJE ETA ERABILERA OSAGARRIAK (atariak barne)
-  GARAJE Y USOS AUXILIARES (incluye portales)
-  ERABILERA PRIVATUKO LORATEGI ERAIKIEZINA
-  JARDIN de USO PRIVADO NO EDIFICABLE
-  GEHINEZEKO LERROKADURA
-  ALINEACIÓN MÁXIMA
-  DERRIGORREZKO LERROKADURA
-  ALINEACIÓN OBLIGATORIA
-  ONARTURIKO HEGALDURAK
-  VUELOS AUTORIZADOS
-  FATXADA NAGUSIKO GEHINEZKO HEGALDURA IREKIA (2m)
-  VUELO ABIERTO MÁXIMO EN FACHADA PRINCIPAL (2m)
-  ESTALDU GABEKO TERRAZA (ETXEBIZITZA ERABILERA PRIVATUA)
-  TERRAZA DESCUBIERTA (USO PRIVADO DE VIVIENDA)
-  SESTRAPEAN ERAIKIGARRIA SESTRAGAINENKO
-  ZORTASUN PUBLIKOAREKIN EDIFICABLE BAXO RASANTE CON SERVIDUMBRE DE USO PÚBLICO SOBRE RASANTE
-  GARAJE SARRERAREN DERRIGORREZKO KOKAPENA LOCALIZACIÓN OBLIGATORIA DE ACCESO DE VEHICULOS A GARAJE

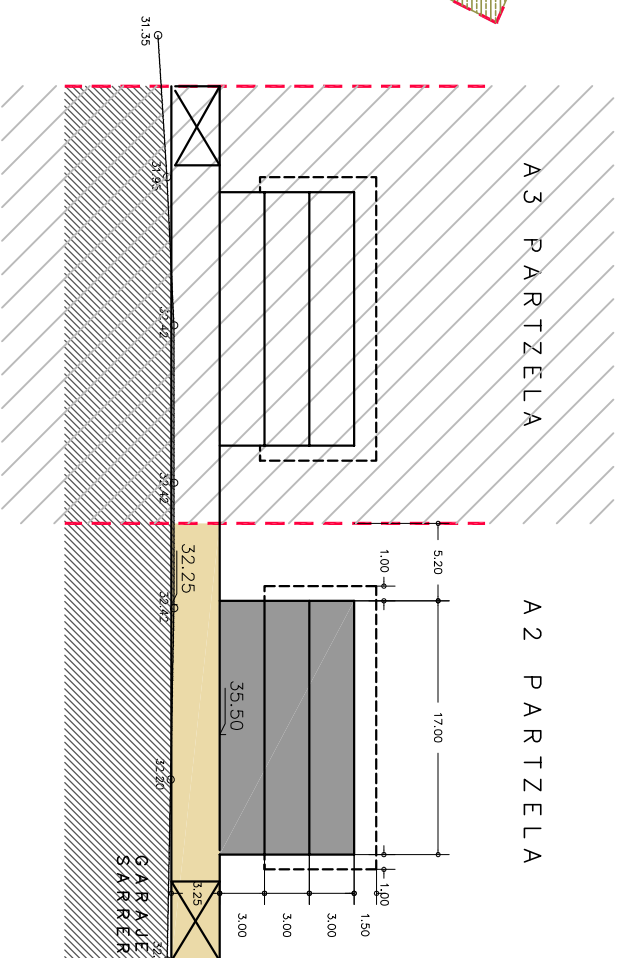
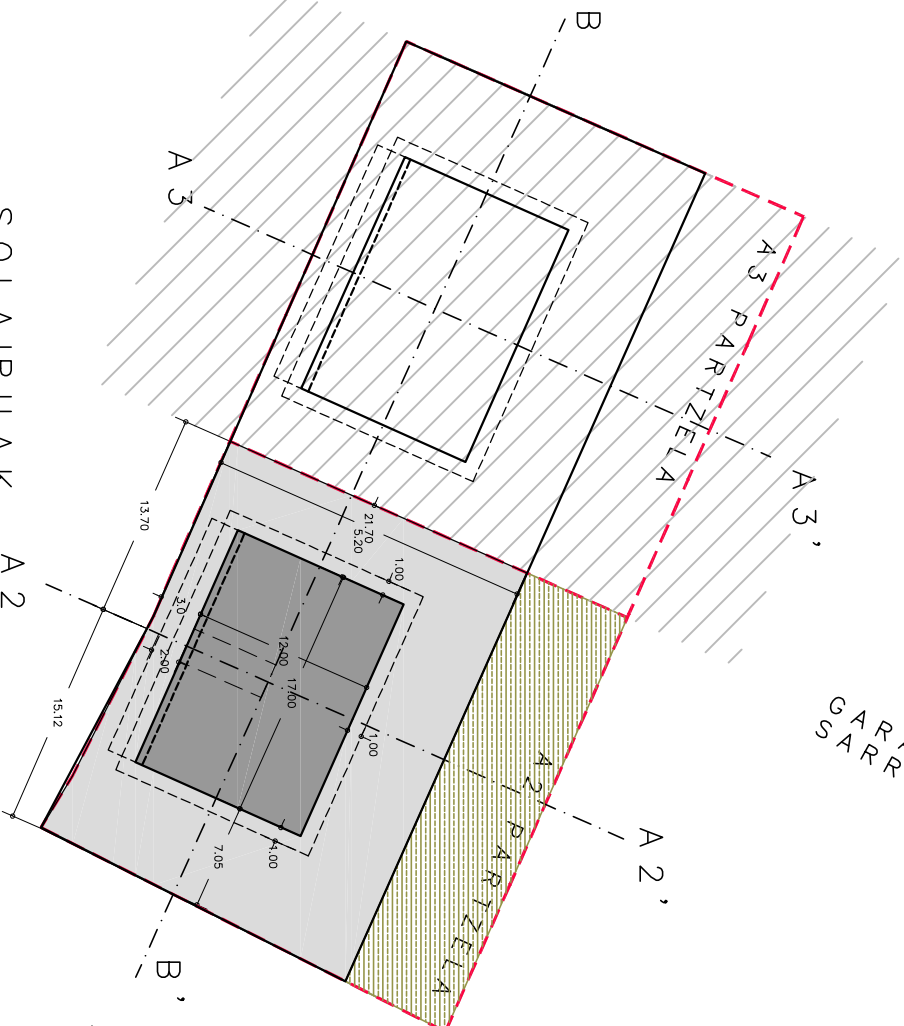
ERAIKIGARRITASUNA  
SESTRAGAINEAN 484,55m<sup>2</sup>  
edificabilidad baxo rasante

30.70  
29.55  
ERAIKUNTZAREN SESTRA  
RASANTE DE EDIFICACION  
URBANIZAZIOAREN SESTRA  
RASANTE DE URBANIZACION

ERAIKIGARRITASUNA  
SESTRAPEAN 581,77 m<sup>2</sup>  
edificabilidad  
bajo rasante

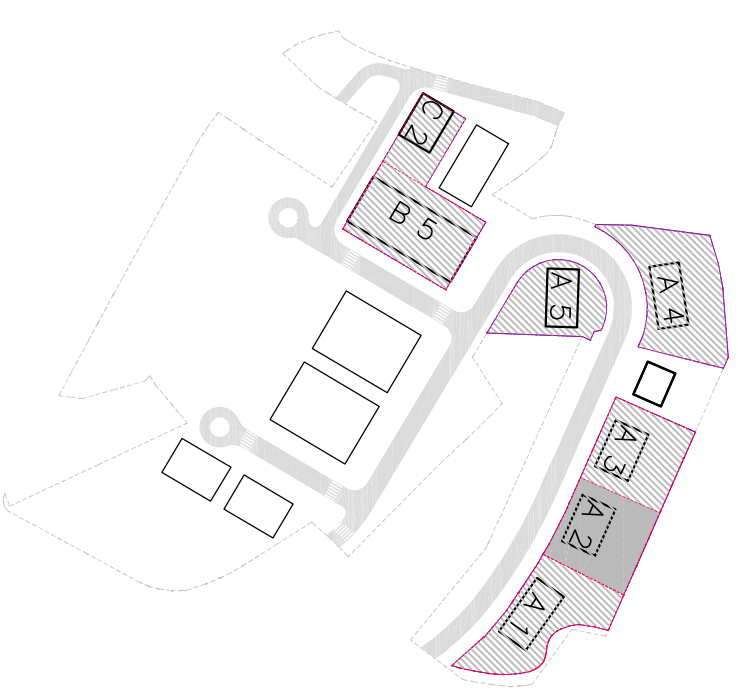


A2 - A2' SEKZIOA



B - B' SEKZIOA

SOLAIRUAK  
plantas altas  
ERAIKIGARRITASUNA  
SESTRAGAINEAN 611,22 m<sup>2</sup>  
edificabilidad sobre rasante

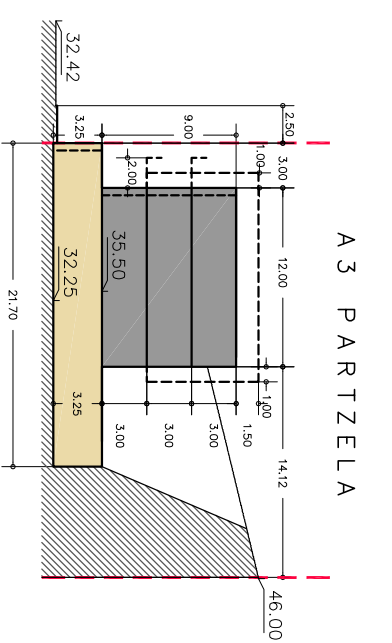
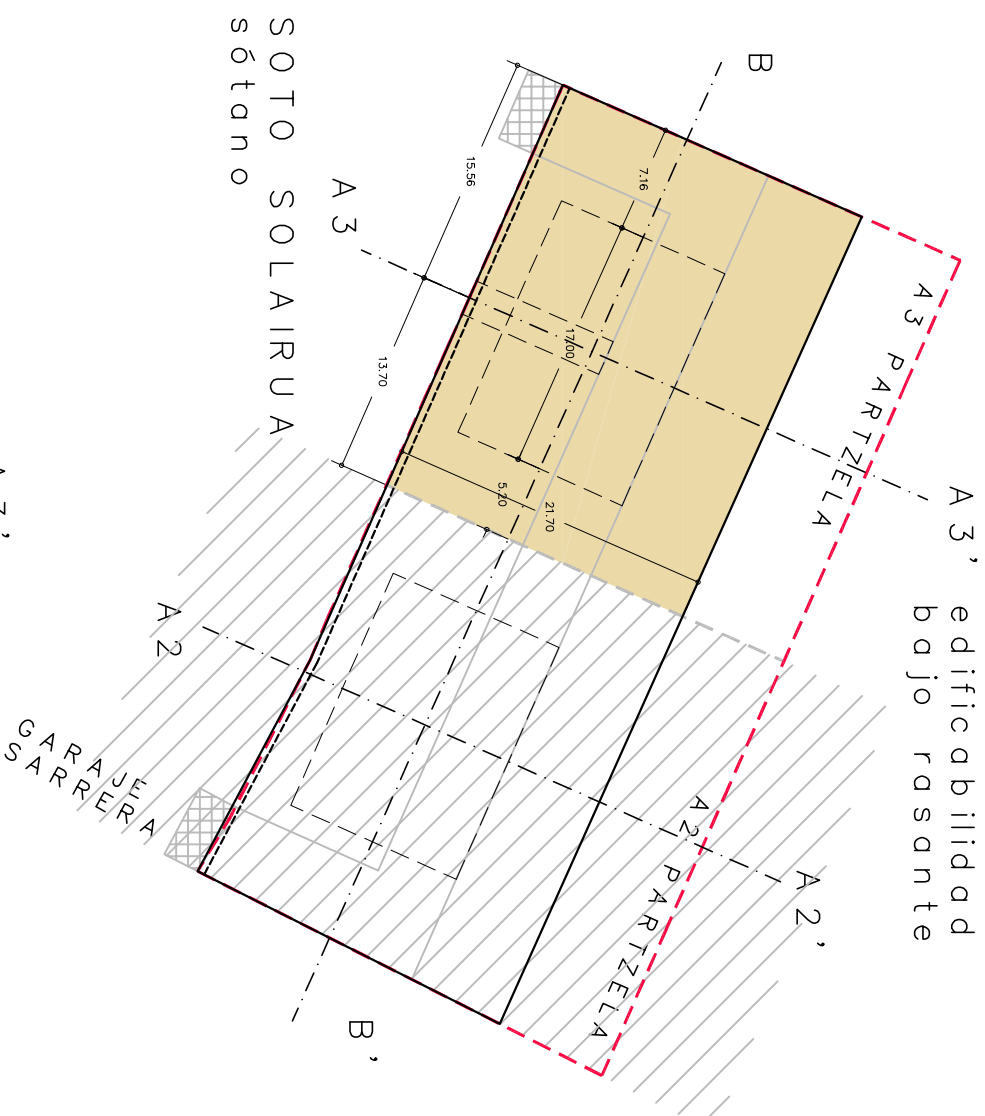


TESTU BATERATUA TEXTO  
PLAN BEREZIA PLAN ESPECIAL  
LEZOKO H.I.E 4 KABITTE EREMUAN  
EN EL ÁMBITO A.O.U.4 KABITTE DE LEZO  
A2 PARTZELA ESKALA: 1/500

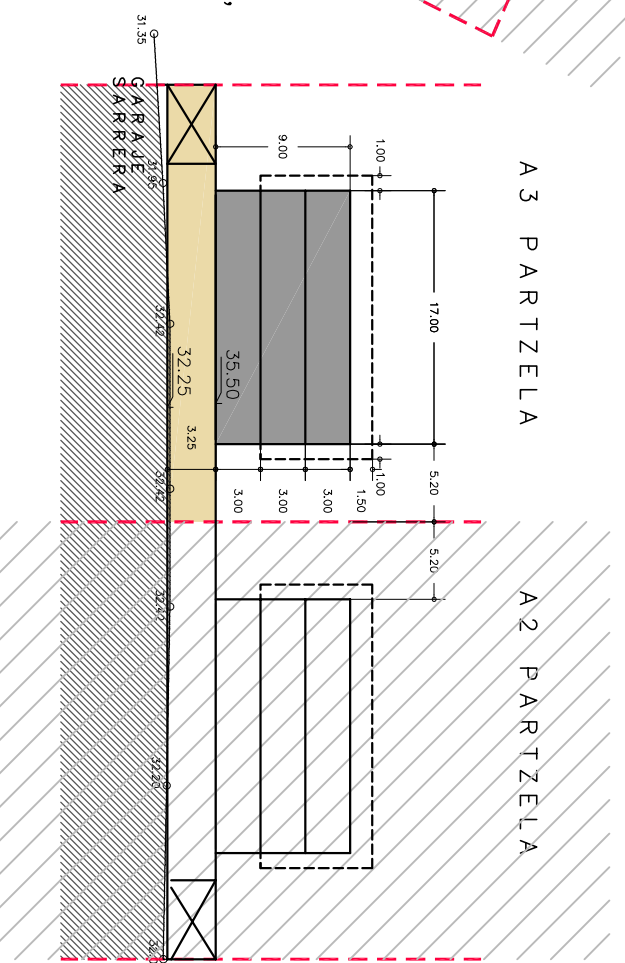
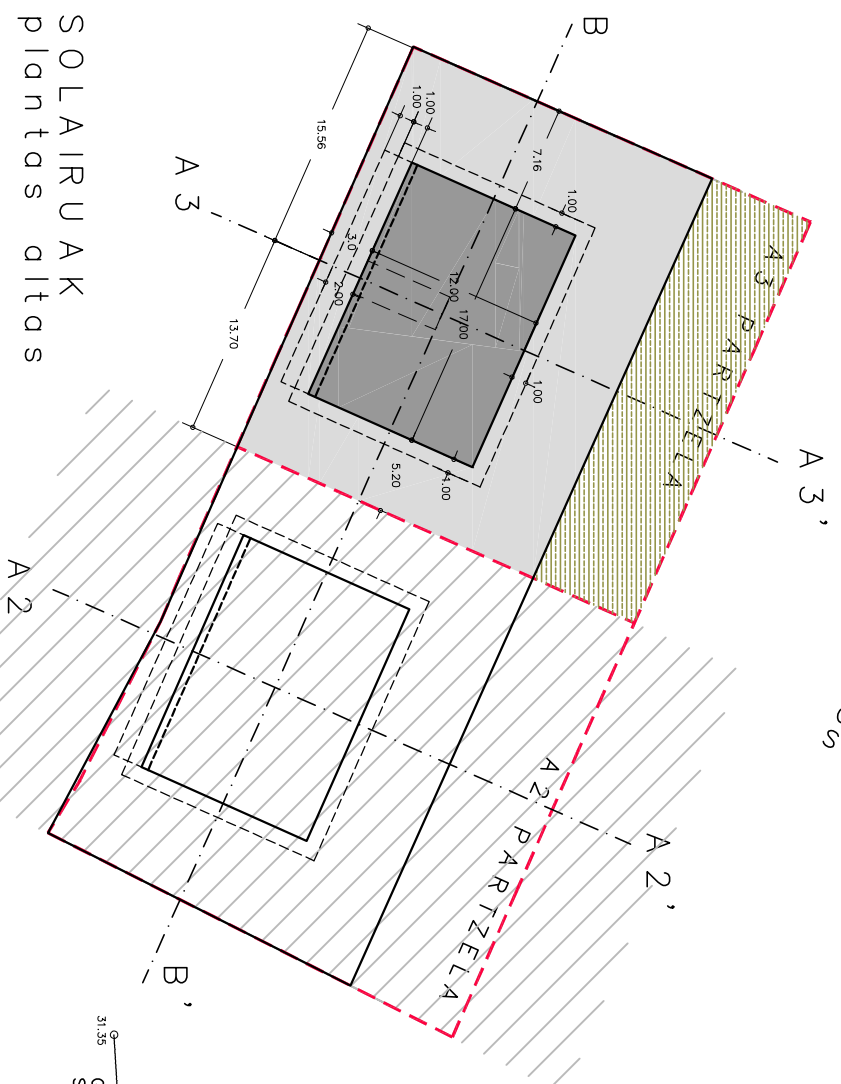
- EREMUAAREN MUGA
- LIMITE DEL ÁMBITO
- PARTZELA MUGA
- LIMITE DE PARCELA
- ETXEBIZITZA
- VIVENDA
- GARAJE ETA ERABILERA OSAGARRIAK (atariak barne)
- GARAJE Y USOS AUXILIARES (incluye portales)
- ERABILERA PRIVATUKO LORATEGI ERAIKIEZINA
- JARDIN DE USO PRIVADO NO EDIFICABLE
- GEHINEZKO LERROKADURA
- ALINEACIÓN MÁXIMA
- DERRIGORREZKO LERROKADURA
- ALINEACIÓN OBLIGATORIA
- ONARTURIKO HEGALDURAK
- VUELOS AUTORIZADOS
- FATXADA NAGUSIKO GEHINEZKO HEGALDURA IREKIA (2m)
- VUELO ABIERTO MÁXIMO EN FACHADA PRINCIPAL (2m)
- ESTALDU GABEKO TERRAZA (ETXEBIZITZA ERABILERA PRIVATUA)
- TERRAZA DESCUBIERTA (USO PRIVADO DE VIVENDA)
- SESTRAPEAN ERAIKIGARRIA SESTRAGAINENKO
- ZORTASUN PUBLIKOAREN EDIFICABLE BAJO RASANTE CON SERVIDUMBRE DE USO PÚBLICO SOBRE RASANTE
- GARAJE SARRERAREN DERRIGORREZKO KOKAPENA LOCALIZACIÓN OBLIGATORIA DE ACCESO DE VEHICULOS A GARAJE

ERAIKUNTZAREN SESTRA  
RASANTE DE EDIFICACION  
30.70  
URBANIZAZIOAREN SESTRA  
RASANTE DE URBANIZACION  
29.55

ERAIKIGARRITASUNA  
SESTRAPEAN 570,25 m<sup>2</sup>  
edificabilidad  
bajo rasante

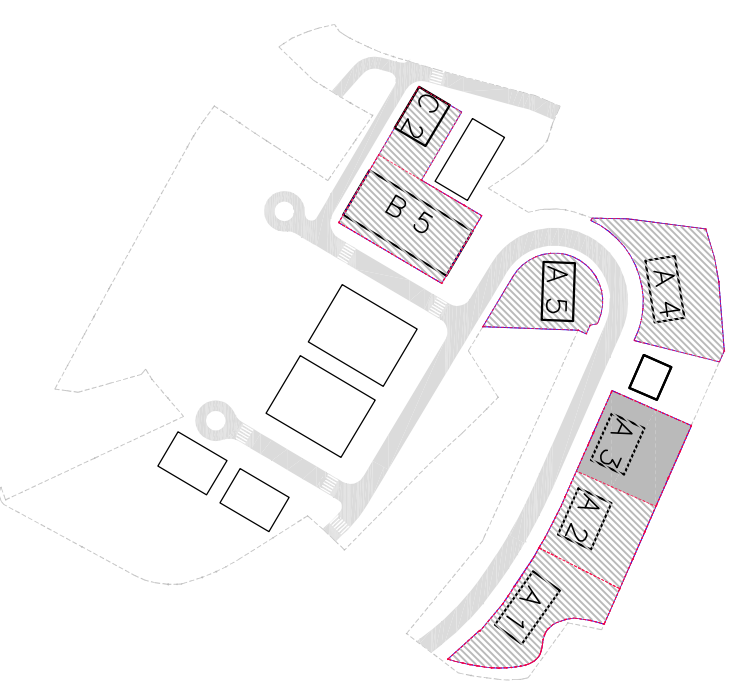


A3 - A3' SEKZIOA



B - B' SEKZIOA

ERAIKIGARRITASUNA  
SESTRAGAINEAN 611,22 m<sup>2</sup>  
edificabilidad sobre rasante



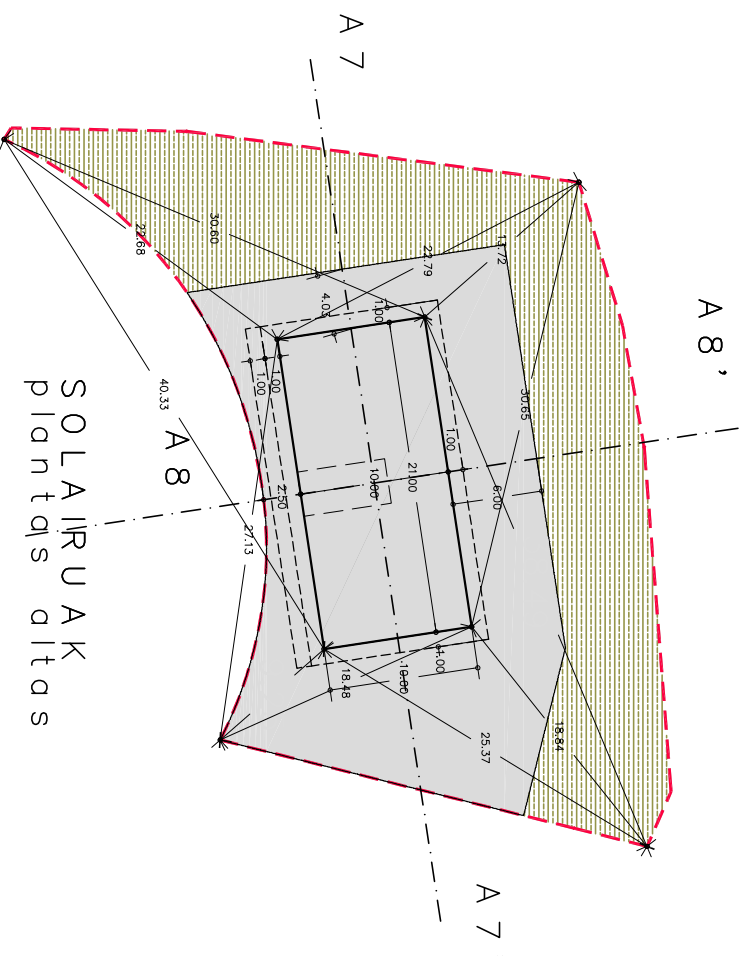
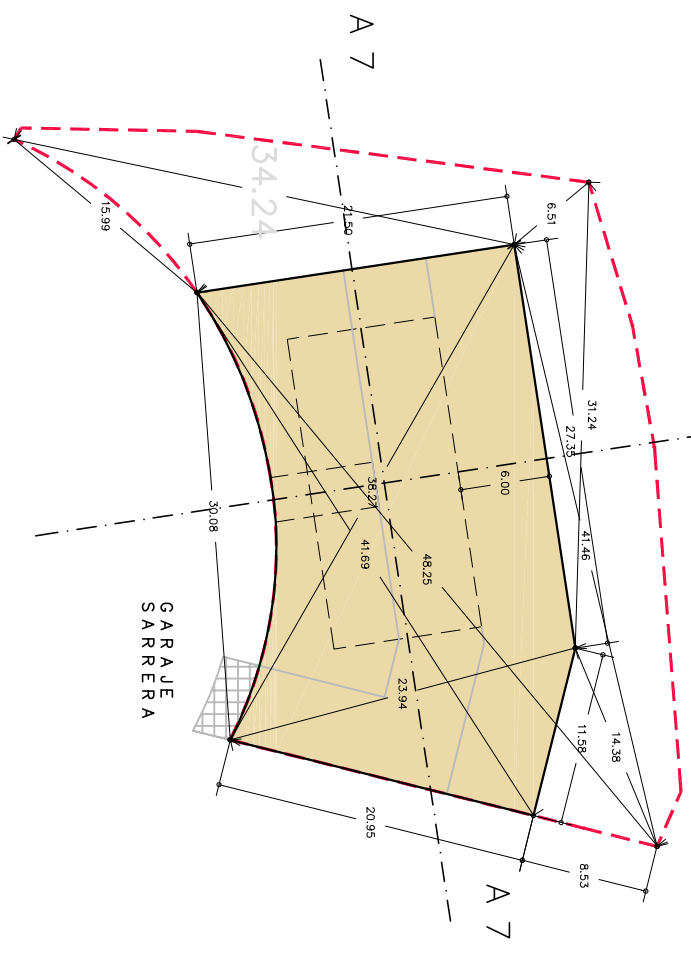
TESTU BATERATUA TEXTO  
PLAN BEREZIA PLAN ESPECIAL  
LEZOKO H.I.E 4 KABITTE EREMUAN  
EN EL ÁMBITO A.O.U.4 KABITTE DE LEZO  
A3 PARTZELA ESKALA: 1/500

- EREMUAREN MUGA
- LIMITE DEL ÁMBITO
- PARTZELA MUGA
- LIMITE DE PARCELA
- ETXEBIZITZA
- VIVENDA
- GARAJE ETA ERABILERA OSAGARRIAK (atariak barne)
- GARAJE Y USOS AUXILIARES (incluye portales)
- ERABILERA PRIVATUKO LORATEGI ERAIKIEZINA
- JARDIN de USO PRIVADO NO EDIFICABLE
- GEHINEZKO LERROKADURA
- ALINEACIÓN MÁXIMA
- DERRIGORREZKO LERROKADURA
- ALINEACION OBLIGATORIA
- ONARTURIKO HEGALDURAK
- VUELOS AUTORIZADOS
- FATXADA NAGUSIKO GEHINEZKO HEGALDURA IREKIA (2m)
- VUELO ABIERTO MÁXIMO EN FACHADA PRINCIPAL (2m)
- ESTALDU GABEKO TERRAZA (ETXEBIZITZA ERABILERA PRIVATUA)
- TERRAZA DESCUBIERTA (USO PRIVADO DE VIVENDA)
- SESTRAPEAN ERAIKIGARRIA SESTRAGAINENKO
- ZORTASUN PUBLIKOAREN EDIFICABLE BAJO RASANTE CON SERVIDUMBRE DE USO PÚBLICO SOBRE RASANTE
- GARAJE SARRERAREN DERRIGORREZKO KOKAPENA LOCALIZACION OBLIGATORIA DE ACCESO DE VEHICULOS A GARAJE

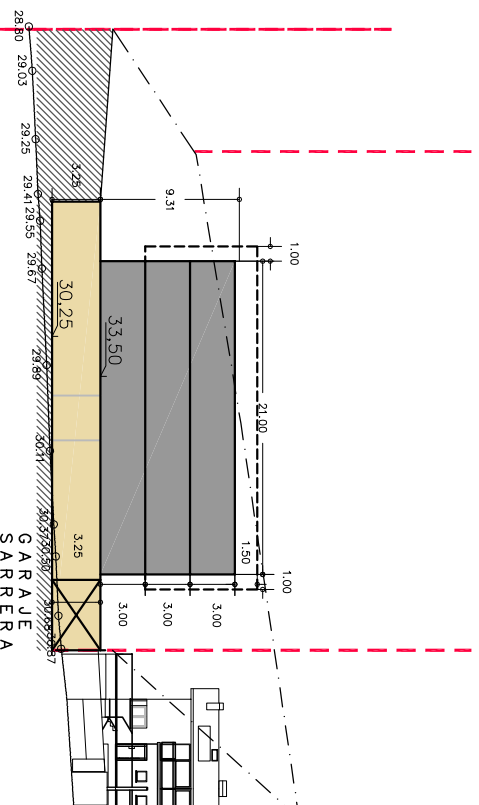
30.70  
29.55  
ERAIKUNTZAREN SESTRA RASANTE DE EDIFICACION  
URBANIZAZIOAREN SESTRA RASANTE DE URBANIZACION

ERAIKIGARRITASUNA  
SESTRAPEAN 564,25 m<sup>2</sup>  
edificabilidad  
bajo rasante

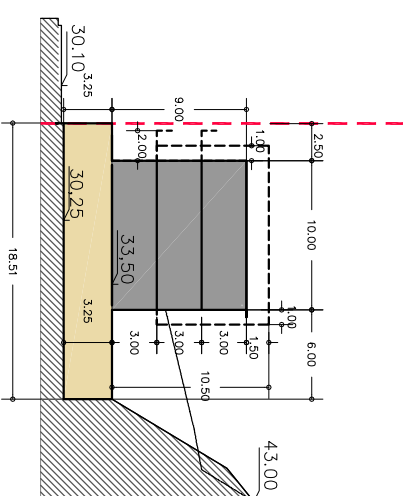
SOTO SOLAIRUA  
sótano



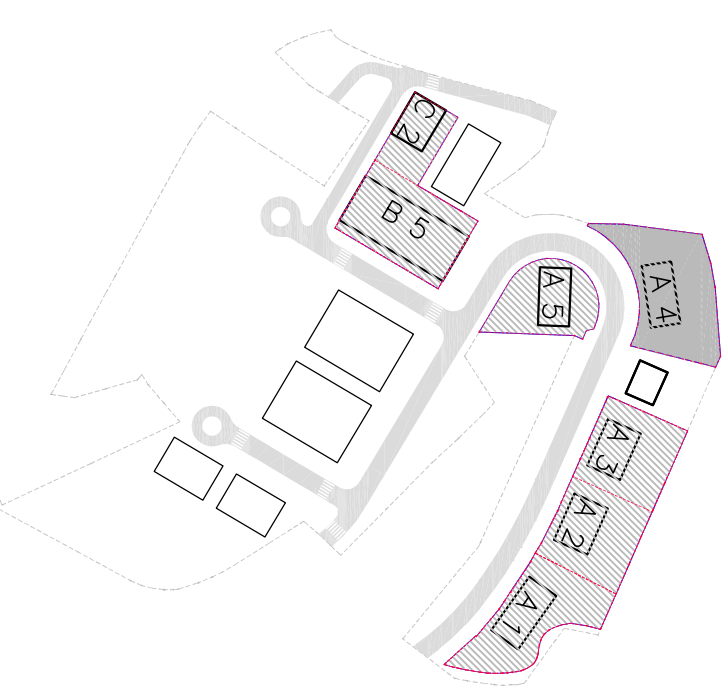
ERAIKIGARRITASUNA  
SESTRAGAINEAN 503,94 m<sup>2</sup>  
edificabilidad sobre rasante




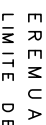

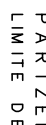

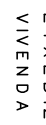

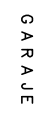



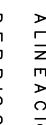



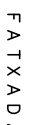

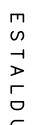

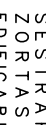

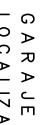

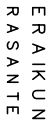
A7 - A7' SEKZIOA



A8 - A8' SEKZIOA



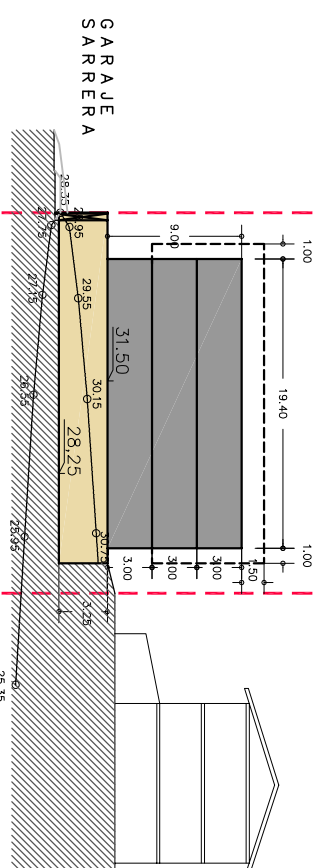
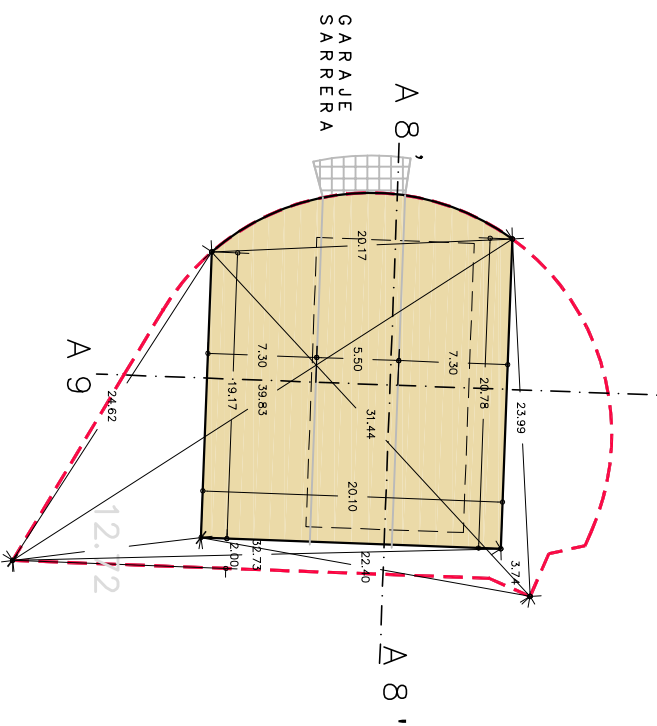
TESTU BATERATUA TEXTO  
PLAN BEREZIA PLAN ESPECIAL  
LEZOKO H.I.E 4 KABITTE EREMUAN  
EN EL ÁMBITO A.O.U.4 KABITTE DE LEZO  
A4 PARTZELA ESKALA: 1/500

-  EREMUAAREN MUGA
-  LIMITE DEL ÁMBITO
-  PARTZELA MUGA
-  LIMITE DE PARCELA
-  ETXEBIZITZTA
-  BIVENDA
-  GARAUE ETA ERABILERA OSAGARRIAK (atariak barne)
-  GARAUE Y USOS AUXILIARES (incluye portales)
-  ERABILERA PRIVATUKO LORATEGI ERAIKIEZINA
-  JARDIN DE USO PRIVADO NO EDIFICABLE
-  GEHINEZEKO LERROKADURA
-  ALINEACION MÁXIMA
-  DERRIGORREZKO LERROKADURA
-  ALINEACION OBLIGATORIA
-  ONARTURIKO HEGALDURAK
-  VUELOS AUTORIZADOS
-  FATXADA NAGUSIKO GEHINEZKO HEGALDURA IREKIA (2m)
-  VUELO ABIERTO MÁXIMO EN FACHADA PRINCIPAL (2m)
-  ESTALDU GABEKO TERRAZA (ETXEBIZITZA ERABILERA PRIVATUA)
-  TERRAZA DESCUBIERTA (USO PRIVADO DE VIVIENDA)
-  SESTRAPEAN ERAIKIGARRIA SESTRAGAINENKO
-  ZORTASUN PUBLIKOAREN EDIFICABLE BAJO RASANTE CON SERVIDUMBRE DE USO PUBLICO SOBRE RASANTE
-  GARAUE SARRERAREN DERRIGORREZKO KOKAPENA LOCALIZACION OBLIGATORIA DE ACCESO DE VEHICULOS A GARAUE
-  ERAIKUNTZAREN SESTRA RASANTE DE EDIFICACION

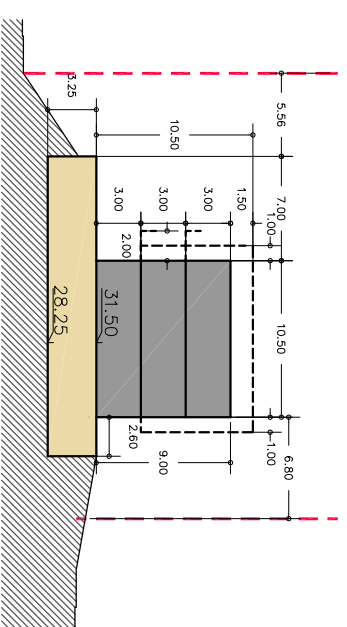
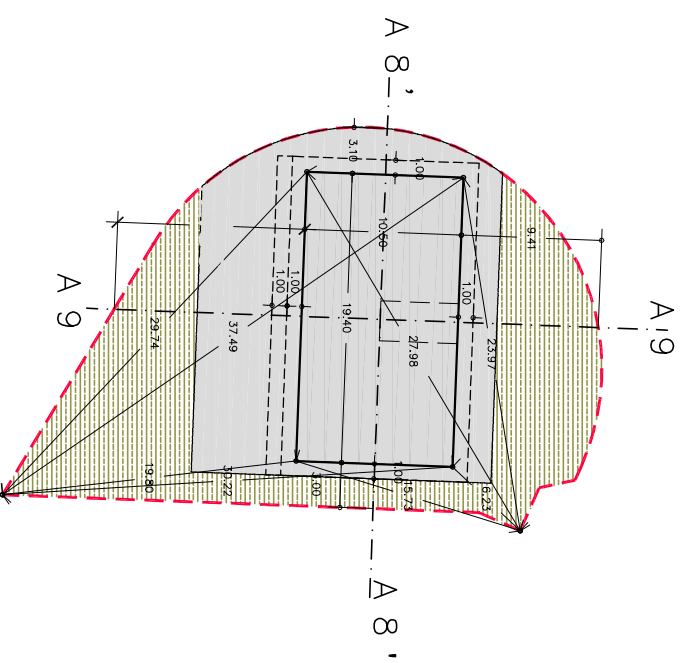
30.70  
29.55  
URBANIZAZIOAREN SESTRA  
RASANTE DE URBANIZACION

ERAIKIGARRITASUNA  
SESTRAPEAN 435,00m<sup>2</sup>  
edificabilidad  
bajo rasante

SOTO SOLAIRUA  
sótano

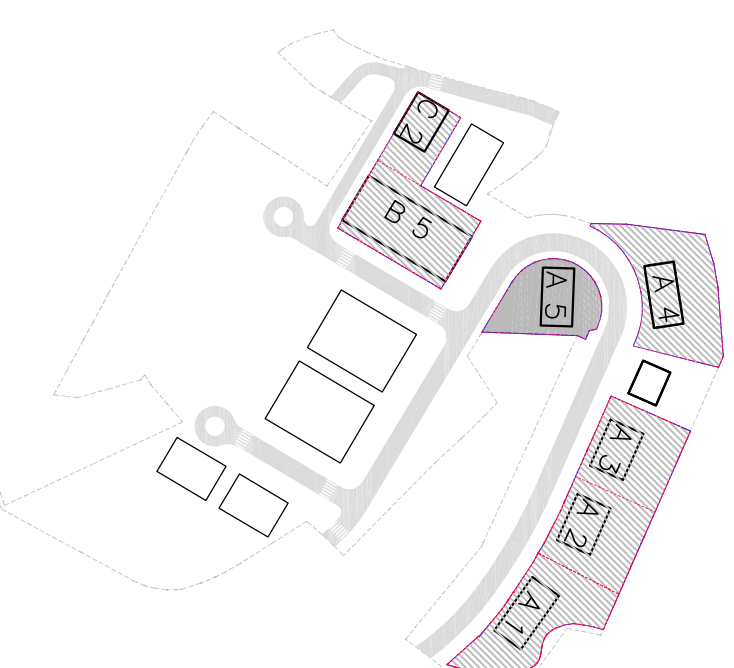


A8 - A8' SEKZIOA



















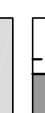






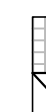



A9 - A9 SEKZIOA

SOLAIRUAK  
plantas altas  
ERAIKIGARRITASUNA  
SESTRAGAINEAN 503,93m<sup>2</sup>  
edificabilidad sobre rasante



TESTU BATERATUA TEXTO  
PLAN BEREZIA PLAN ESPECIAL  
LEZOKO H.I.E 4 KABITTE EREMUAN  
EN EL ÁMBITO A.O.U.4 KABITTE DE LEZO  
A5 PARTZELA ESKALA: 1/500

-  EREMUAREN MUGA
-  LIMITE DEL ÁMBITO
-  PARTZELA MUGA
-  LIMITE DE PARCELA
-  ETXEBIZITZA
-  VIVENDA
-  GARAJE ETA ERABILERA OSAGARRIAK (otariak barne)
-  GARAJE Y USOS AUXILIARES (incluye portales)
-  ERABILERA PRIVATUKO LORATEGI ERAIKIEZINA
-  JARDIN de USO PRIVADO NO EDIFICABLE
-  GEHINEZKO LERROKADURA
-  ALINEACIÓN MÁXIMA
-  DERRIGORREZKO LERROKADURA
-  ALINEACIÓN OBLIGATORIA
-  ONARTURIKO HEGALDURAK
-  VUELOS AUTORIZADOS
-  FATXADA NAGUSIKO GEHINEZKO HEGALDURA IREKIA (2m)
-  VUELO ABIERTO MÁXIMO EN FACHADA PRINCIPAL (2m)
-  ESTALDU GABEKO TERRAZA (ETXEBIZITZA ERABILERA PRIVATUA)
-  TERRAZA DESCUBIERTA (USO PRIVADO DE VIVIENDA)
-  SESTRAPEAN ERAIKIGARRIA SESTRAGAINENKO
-  ZORTASUN PUBLIKOAREKIN
-  EDIFICABLE BAJO RASANTE CON SERVIDUMBRE DE USO PÚBLICO SOBRE RASANTE
-  GARAJE SARRERAREN DERRIGORREZKO KOKAPENA
-  LOCALIZACIÓN OBLIGATORIA DE ACCESO DE VEHICULOS A GARAJE
-  ERAIKUNTZAREN SESTRA
-  RASANTE DE EDIFICACION

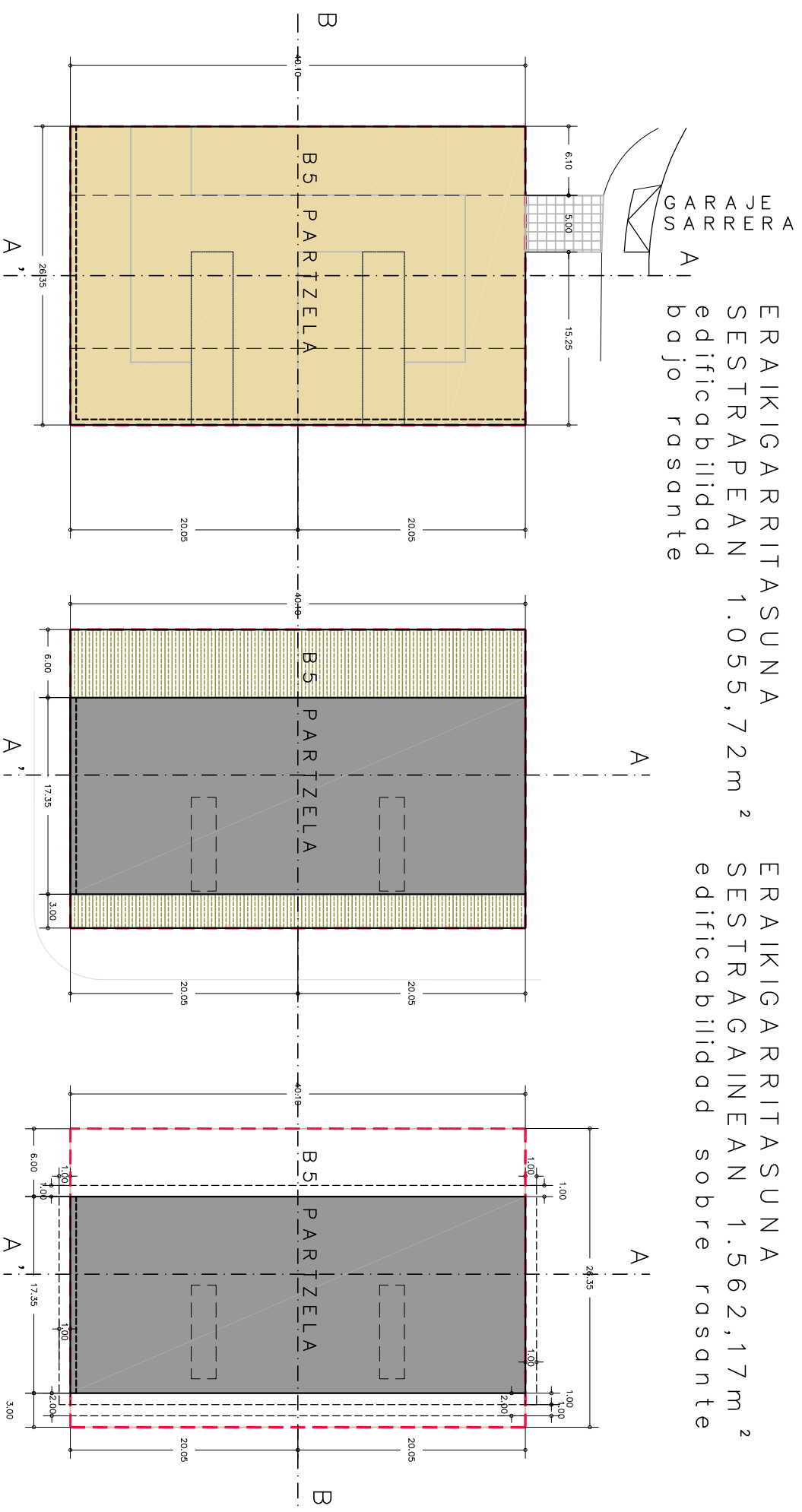
30,70

29,55

URBANIZAZIOAREN SESTRA  
RASANTE DE URBANIZACION

ERAIKIGARRITASUNA  
SESTRAPEAN 1.055,72 m<sup>2</sup>  
edificabilidad  
bajo rasante

ERAIKIGARRITASUNA  
SESTRAGAINEAN 1.562,17 m<sup>2</sup>  
edificabilidad sobre rasante

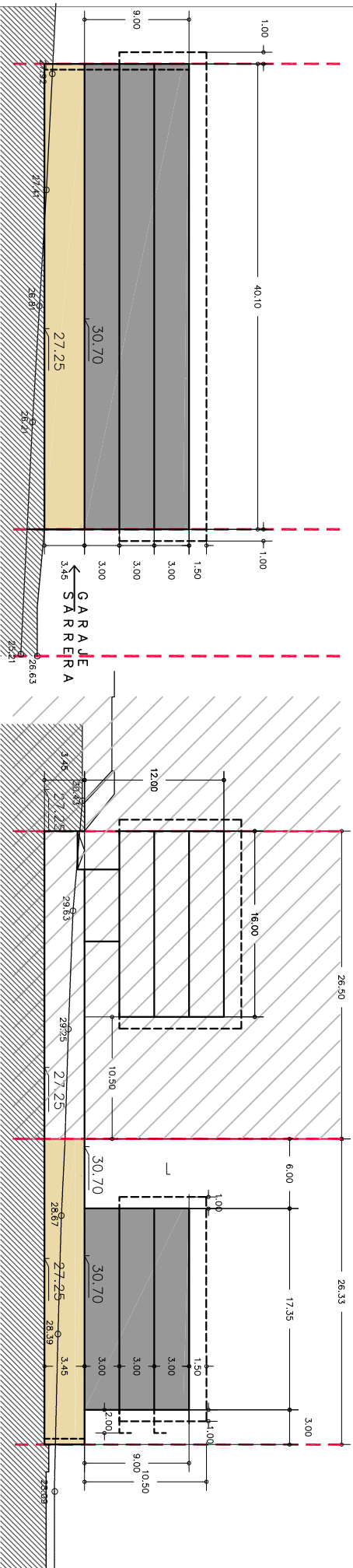


SOTO SOLAIRUA  
sótano

BEHE SOLAIRUA  
p. baja

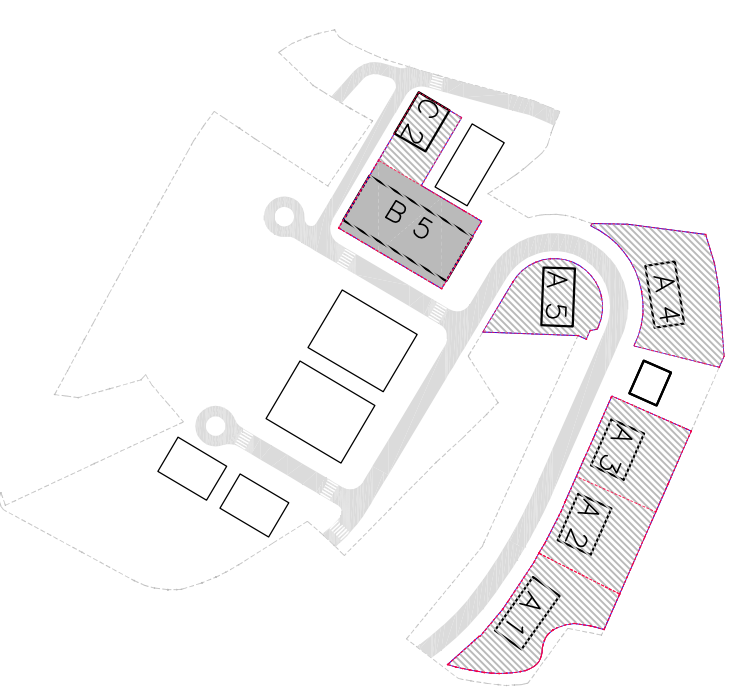
GOI SOLAIRUAK  
p. dltas

B5 PARTZELA



A - A' SEKZIOA

B - B' SEKZIOA



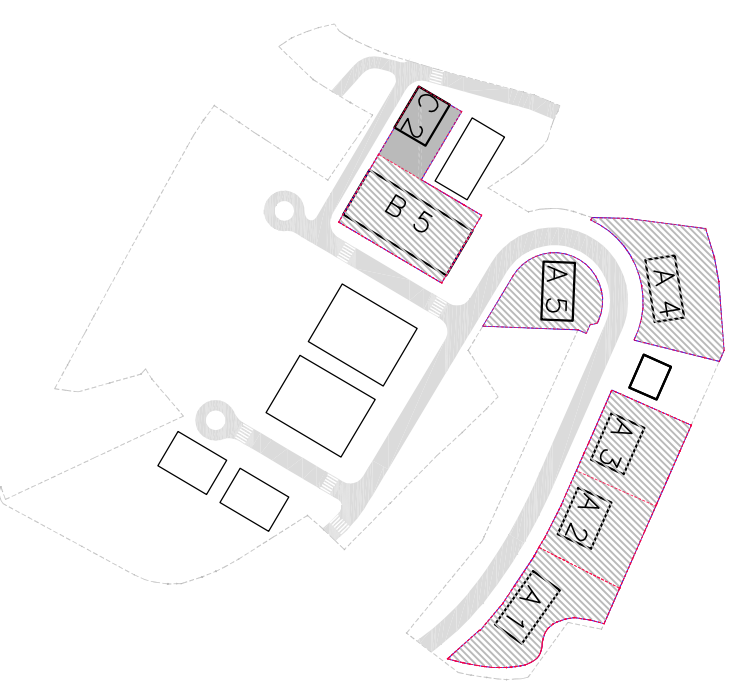
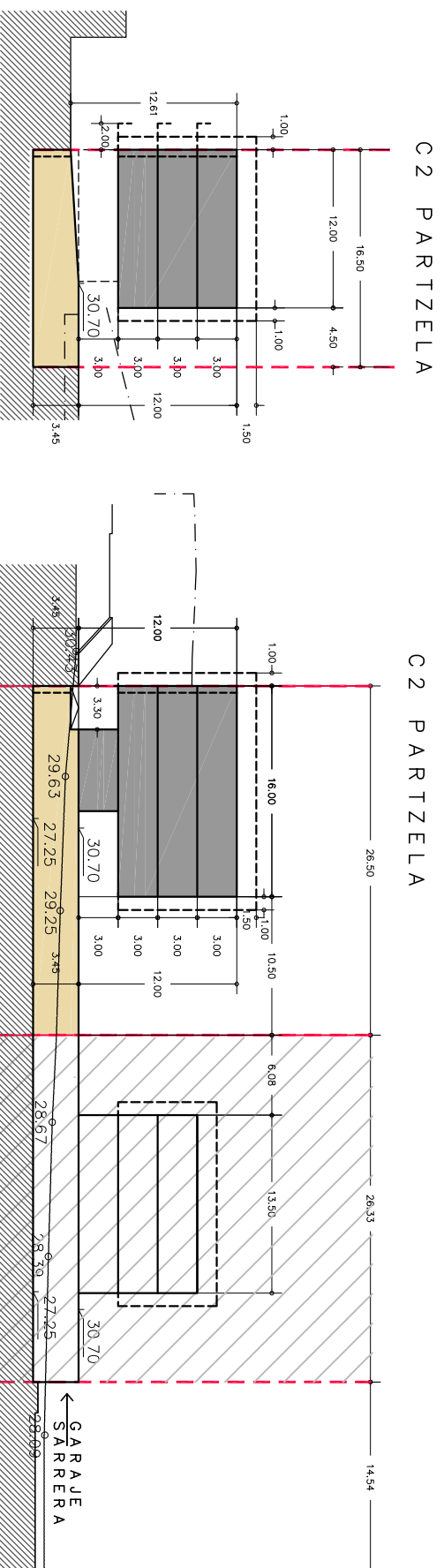
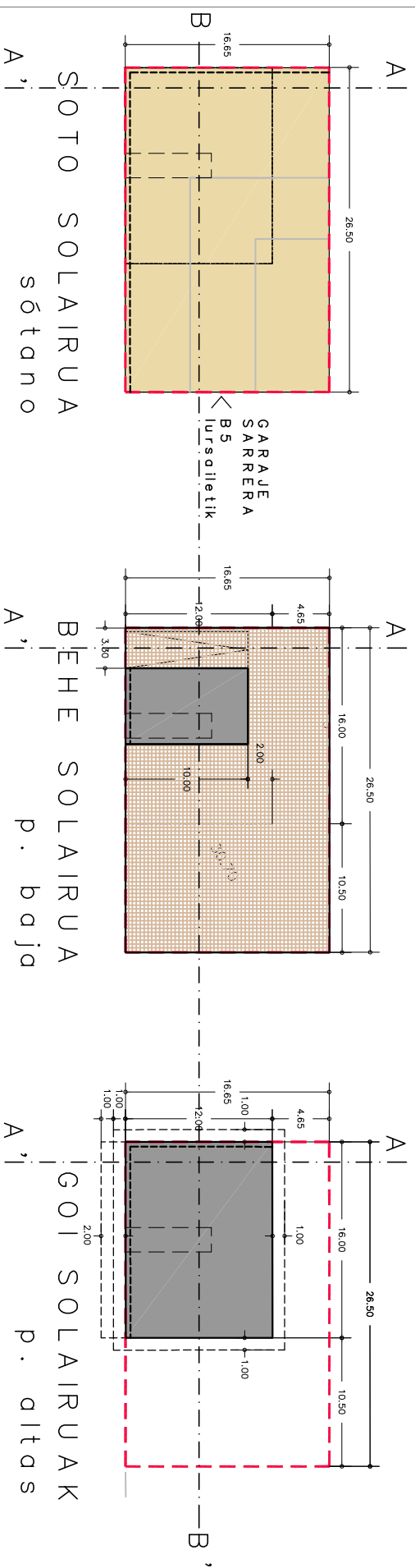
TESTU BATERATUA TEXTO  
PLAN BEREZIA PLAN ESPECIAL  
LEZOKO H.I.E 4 KABITTE EREMUAN  
EN EL AMBILO A.O.U.4 KABITTE DE LEZO  
B5 PARTZELA ESKALA: 1/500

- EREMUAREN MUGA
- LIMITE DEL AMBILO
- PARTZELA MUGA
- LIMITE DE PARCELA
- ETXEBIZITZA
- VIVENDA
- GARAJE ETA ERABILERA OSAGARRIAK (atariak barne)
- GARAJE Y USOS AUXILIARES (incluye portales)
- ERABILERA PRIVATUKO LORATEGI ERAIKIEZINA
- JARDIN de USO PRIVADO NO EDIFICABLE
- GEHINEZKO LERROKADURA
- ALINEACIÓN MÁXIMA
- DERRIGORREZKO LERROKADURA
- ALINEACION OBLIGATORIA
- ONARTURIKO HEGALDURAK
- VUELOS AUTORIZADOS
- FATXADA NAGUSIKO GEHINEZKO HEGALDURA IREKIA (2m)
- VUELO ABIERTO MÁXIMO EN FACHADA PRINCIPAL (2m)
- ESTALDU GABEKO TERRAZA (ETXEBIZITZA ERABILERA PRIVATUA)
- TERRAZA DESCUBIERTA (USO PRIVADO DE VIVENDA)
- SESTRAPEAN ERAIKIGARRIA SESTRAGAINENKO
- ZORTASUN PUBLIKOARENKIN
- EDIFICABLE BAJO RASANTE CON SERVIDUMBRE DE USO PÚBLICO SOBRE RASANTE
- GARAJE SARRERAREN DERRIGORREZKO KOKAPENA
- LOCALIZACION OBLIGATORIA DE ACCESO DE VEHICULOS A GARAJE
- ERAIKUNTZAREN SESTRA
- RASANTE DE EDIFICACION

30.70  
29.55  
URBANIZAZIOAREN SESTRA  
RASANTE DE URBANIZACION

ERAIKIGARRITASUNA  
SESTRAPEAN 441,30m<sup>2</sup>  
edificabilidad bajo rasante

ERAIKIGARRITASUNA  
SESTRAGAINEAN 563,12m<sup>2</sup>  
edificabilidad sobre rasante



TESTU BATERATUA TEXTO  
PLAN BEREZIA PLAN ESPECIAL  
LEZOKO H.I.E 4 KABITTE EREMUAN  
EN EL ÁMBITO A.O.U.4 KABITTE DE LEZO  
**C2 PARTZELA** ESKALA: 1/500

- EREMUAREN MUGA
- LIMITE DEL ÁMBITO
- PARTZELA MUGA
- LIMITE DE PARCELA
- ETXEBIZITZA
- VIVENDA
- GARAJE ETA ERABILERA OSAGARRIAK (atariak barne)
- GARAJE y USOS AUXILIARES (incluye portales)
- ERABILERA PRIVATUKO LORATEGI ERAIKIEZINA
- JARDIN de USO PRIVADO NO EDIFICABLE
- GEHINEZKO LERROKADURA
- ALINEACIÓN MÁXIMA
- DERRIGORREZKO LERROKADURA
- ALINEACIÓN OBLIGATORIA
- ONARTURIKO HEGALDURAK
- VUELOS AUTORIZADOS
- FATXADA NAGUSIKO GEHINEZKO HEGALDURA IREKIA (2m)
- VUELO ABIERTO MÁXIMO EN FACHADA PRINCIPAL (2m)
- ESTALDU GABEKO TERRAZA (ETXEBIZITZA ERABILERA PRIVATUA)
- TERRAZA DESCUBIERTA (USO PRIVADO DE VIVIENDA)
- SESTRAPEAN ERAIKIGARRIA SESTRAGAINENKO
- ZORTASUN PUBLIKOAREKIN EDIFICABLE BAJO RASANTE CON SERVIDUMBRE DE USO PÚBLICO SOBRE RASANTE
- GARAJE SARRERAREN DERRIGORREZKO KOKAPENA LOCALIZACIÓN OBLIGATORIA DE ACCESO DE VEHICULOS A GARAJE
- ERAIKUNTZAREN SESTRA RASANTE DE EDIFICACION
- 30.70
- 29.55